








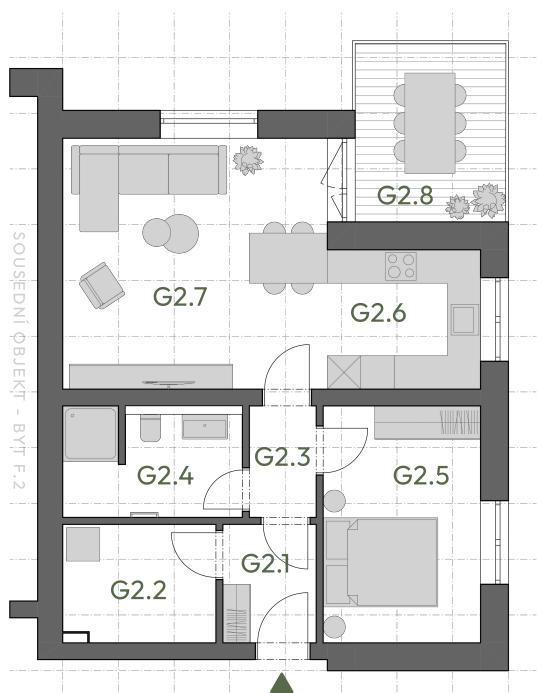
# BYDLENÍ ZA ŠKOLOU

## Byt G.2

-  Dispozice.....**2+KK**
-  Podlahová plocha..... **62,28 m<sup>2</sup>**
-  Plocha terasy..... **8,64 m<sup>2</sup>**
-  Plocha celkem..... **70,92 m<sup>2</sup>**
-  Podlaží.....**1. nadzemní**



ozn.	účel místnosti	plocha m <sup>2</sup>
G2.1	zádveří	3,56
G2.2	technická místnost	5,75
G2.3	chodba	2,40
G2.4	koupelna + wc	6,00
G2.5	ložnice	12,01
G2.6	kuchyňský kout	6,88
G2.7	obývací pokoj	21,38
	plocha stěn	4,30
<b>Podlahová plocha</b>		<b>62,28</b>
G2.8	terasa	8,64
<b>Plocha celkem</b>		<b>70,92</b>



PŮDORYS PODLAŽÍ  
Umístění bytu na patře



**Chcete se dozvědět  
více detailů?**

Rádi vám projekt osobně představíme

reality  
Horak & Vechy

**Monika Zelená**

realitní makléřka

+420 731 984 866

zelenahv@reality.cz



**Jemnická  
STAVBA  
a.s.**

Upozornění: Plochy jednotlivých bytů jsou dle skutečnosti, vyobrazené zařízení v plánech jednotek (kuch. linka, nábytek), není součástí dodávky, rozsah dodávky je specifikován ve standardu. Rozmístění nábytku je pouze ilustrační.

Způsoby výpočtu podlahové plochy jednotky: podlahová plocha jednotky ve smyslu nařízení vlády č. 366/2013 Sb. – Podlahovou plochu jednotky tvoří půdorysná plocha všech místností včetně půdorysné plochy všech svislých nosných i nenosných konstrukcí uvnitř jednotky, jako stěny, sloupky, pilíře, komíny a obdobné svislé konstrukce, půdorysná plocha je vymezena vnitřním lícem svislých konstrukcí ohraničujících jednotku včetně jejich povrchových úprav. Započítává se také podlaha zakrytá zabudovanými předměty, jako jsou zejména skříně ve zdech, vany a jiné zař. předměty ve vnitřní ploše jednotky.